

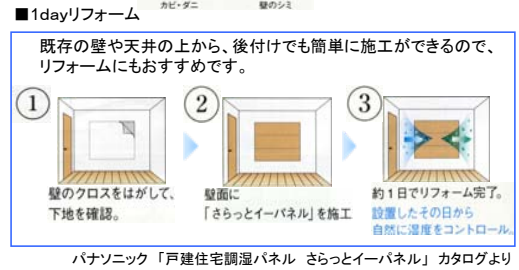
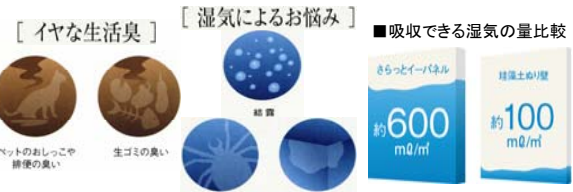
注目商品

エネルギーを使わずに、**「吸湿」「放湿」「脱臭」**の3役！
パナソニック 戸建住宅調湿パネル
さらっとイーパネル

天井や壁に取り付けるだけで、1年を通して快適に過ごせるように調湿する「さらっとイーパネル」。
高い吸湿性能と脱臭性能で、不快な湿気や臭いをやわらげます。



正面のパネルの定価1.8m×1.8m品 55,020円(税込)
※今回表紙で紹介させて頂いた物件のリビングに採用しています。



えんむすび

2010 VOL. 65
《今月号の完成ショット》

遠慮のない住み心地。室内最大利用！

工事前 (■部分=今回の改修部分)



1階

工事前



完成！



平屋部分の屋根を撤去して、バルコニーに改造

工事中



1階

水回り



化粧室を兼ねた洗面所

納戸





LDK



使用頻度の少なかった和室...

広いLDKへ改装！



和室へ改装

設計者の声

今回、表紙でご紹介したリフォームを手がけた設計担当者のコメントです。

使用頻度の少ない二間続きの和室と、使用方法がいまいちよく分からない縁側。そして、物を詰めに詰め込んだ納戸。いつも生活の中心となるのは、荷物が増え続け、だんだん手狭になっていく現在のLDK。ようかがえる光景です。今回は思い切って 和室、縁側、納戸 を利用し、26帖強の広々LDKを設計。収納は、6帖・7帖のような空間ではなく、細かく分散することで利便性を向上するようにしました。また、玄関の突き当たり窓を取付け、風通しと廊下周りの明るさを確保できる形にしました。思い切ったお施主様のご決断。素晴らしいです！

インフォメーション

★『ハウジング&リフォームあいち2010』出展！

3月5日(金)・6日(土)・7日(日)

会場：吹上ホール (名古屋市中小企業振興会館)

時間：午前10:00～午後5:00



愛知県内最大規模の住宅総合イベント！！住まいに役立つセミナーなども開催しています。

★『リフォーム&増改築相談会』開催！

3月27日(土)・28日(日)

会場：豊田産業文化センター 4階 視聴覚室

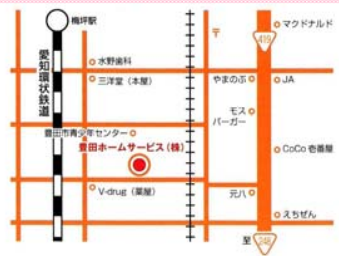
時間：午前9:30～午後6:00 (28日は午後4:00まで)

駐車料金3時間無料です。もれなく粗品をプレゼント！ もちろん、ご相談・御見積り無料！



豊田ホームサービス株式会社
〒471-0071 愛知県豊田市東梅坪町8丁目3番地6
TEL 0565-35-0148 FAX 0565-35-2553
http://www.toyotahomeservice.com

0120-38-0148



正月が終わって、僕より15~20歳ぐらい若いジム仲間が、こう誘ってくれました。「エノハタさん！スキーやれるでしょう？もしよかったら、一緒にスキー行きませんか？」(ぎょっ！・・・え？！スキー？ いやぁ~無理でしょ~。学生の時ちよこっと、40歳前後にちょこちょこ。それ以来全然やってないし無理やろなぁ~。それでも、死ぬまでにはもう一回あのグレンデに立ちたいなぁ~ う~ん・・・足腰がもたんやろなぁ~ ガクガクのアヘアヘやろなぁ~ 皆に迷惑かけるのが落ちやぁ・・・)「大丈夫でしょう。エノハタさん最近よお泳ぐし、お腹もへっこんだし、それに、今のスキー板は昔と違って随分短くなって、カービングといって、ムチャクチャ滑りやすいんですよ！ぜひ一緒に行きましょーよ。ね！」というわけで、僕は清水の舞台から飛び降りるつもりで、大英断しました(笑)

さて、ウェアや！・・・アカン！古い！デカイ！ネズミに食われてる！スキーのセットも何処へやら・・・行方不明。いまさら全部買い揃えるのも、エライ出費！このご時勢に！やっぱり諦めようかな~・・・(泣)(そうや！取引先の刃刃カッパト 豊田店の所長が、確かスキーと山登り好きやったな！)と思い出し、早速交渉。快く、パタゴニアのウェア1式と手袋、ゴーグルまで貸してくれました。スキー用具は、PCでレンタル予約。ナント！安い！2500円・・・ニンマリ(笑)スキー決行まであと4日・・・スクワット1日100回、腹筋1日100回、コンドロイチン1日5錠、コラーゲン1日3錠、養命酒1日3杯・・・いやぁ~とにかく頑張りました。

早朝5時起き。6時に出発！場所は岐阜県のダイナランド。何十年かぶりのリフトに、両脇を支えられながらすくい上げられる・・・。降りるときはその倍の怖さ。でも、意外とすんなり滑り降りられました。「エノハタさん！うまいうまい！行けそう！大丈夫！ダイジョブ!!!」(へっへっへっ・・・)さて、気がつけば、ダイナランドの Teppen に来ていました。さぁ！まわりの連中は、とたんに吾よ吾よとドンドン滑っていく！取り残されたわたくし・・・恐怖と緊張で、小水を催しました。(恥)くっそう！こうなったら！行くしかない！何としても、下のレストハウスのトイレまで！・・・ええいっ！死んででも、滑ったる！思いっきりストックを雪面に突き刺し、一気に滑り出しました。あれ？・・・滑れる！ いやっ！滑ってる！ ワテ、いけるやん！ 滑ってる！！ キャッホーイ♪ 風を切る速さ~♪ オーオーオー 楽しい~♪♪昔とった杵柄(きねづか)というか、スキー用具の技術革新か、トレーニングの賜物か、友人の優しさか、大自然の抱擁か、とにかく自分はスイスイとグレンデを降りていました。(嬉しい！何十年ぶりの感動！ 雪の感触、グレンデの風景、リフトの甘い思い出、レストハウスの温かい至福のカレー・・・旨かったなぁ)いやぁ~本当に楽しかったです。誘ってくれた友人に、感謝感謝でした。

人生まだまだこれから！ 昔はできたけど、今はもうアカン。・・・そんなことはありません。決して諦めないで、皆さんももう一度、自分のやりたい事、チャレンジしてみてください！

ジムでトレーナーをしていて、僕が目をかけている大学4年生の男の子がいます。その子は、高校時代のサッカーの監督が言われた言葉が大好きです。『受け取る準備ができると、ちゃんと与えられる。』・・・若いのにエライ奴が、まだこの日本に、この愛知にいます。こいつはこれから、ええ人生を送る・・・間違いはない・・・。

P.S. お恥ずかしながらその後、早速スキーウェアとスキー用具を新品で揃えました。いやぁ~ エライ痛手ですが・・・(笑)話が話ですので、“好き一板で”です。(・・・つまらんダジャレ)おそまつ!!




★★★★ 住宅版エコポイント制度 始まりました!! ★★★★★

モテプラン 今年のリフォームは、こんなにお得! チャンスです!!

※エコポイント数はおおよその目安です。

ペアガラスに取替え

- ① ② ③ ⑧ (浴室、家事室、キッチン、洗面所窓)

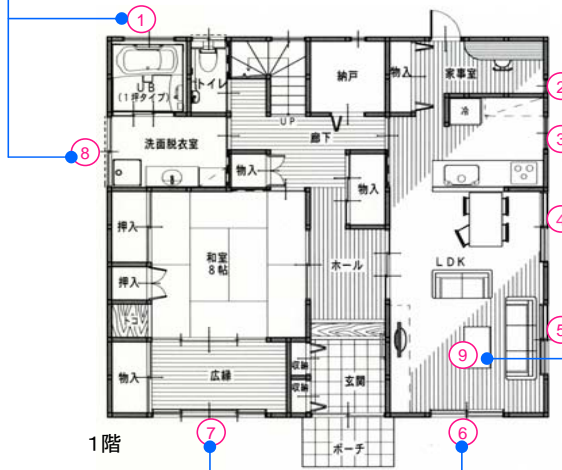


- ① 2,000ポイント
- ② 2,000ポイント
- ③ 2,000ポイント
- ⑧ 4,000ポイント

〈断熱工事と同時に工事の場合のプラスポイントです。〉

手すりの設置 = 5,000ポイント
段差の解消 = 5,000ポイント

浴室やLDKなどの段差解消 浴室やトイレなどに手すりを設置



内窓の新設

- 〈LDK 東側窓〉 横1700×高1170mm
- ④ 7,000ポイント
- ⑤ 7,000ポイント



内窓の新設

- ⑦ 〈広縁 掃出し窓〉 横2600×高2030mm
- 18,000ポイント



内窓の新設

- ⑥ 〈LDK 掃出し窓〉 横1700×高2030mm
- 12,000ポイント



床下に断熱材の施工

- ⑨ 50,000ポイント



LDK、和室、広縁、家事室、トイレ、洗面所の床下に断熱材を施工。(2㎡以上)

この工事の場合の合計 : 114,000ポイントが交付されます。(上限は300,000ポイント)