



環境リフォームキャンペーン 第1弾！！

この度、国土交通省住宅局から発表された「既存住宅流通活性化等事業」を実施する事業者の募集(第1期)に当社が応募したところ、採択され補助金の交付決定をいただきました。これは、住宅ストックの品質向上、住宅建築物の長寿命化・省CO2化を図ることを目的に行われる補助事業です。今回の対象リフォーム工事の内容は、**構造又は防水工事を伴うもの**となり、

- 1、外壁の塗装 又は クリーニングとコーキング打ち直し工事
- 2、外壁の貼り替えとコーキング打ち直し工事
- 3、屋根 又は 屋根となっているバルコニーの防水改修工事



以上の1～3項目の工事となります。上記の工事を予定されているお客様には、国からの補助金(1件当たり20万円)の一部**10万円を当社からキャッシュバックさせていただきます**。残り10万円につきましては、リフォーム工事保険加入金・住宅家歴情報の登録費用・現場検査費用に充てさせていただきます。

この機会にぜひ、住まいの品質向上リフォームをお考え下さい！！

期限：平成22年9月30日 までに工事請負契約をいただけるお客様
戸数：限定3棟

対象住宅：昭和56年6月1日以降に建築確認を受けた住宅 ～ 平成12年3月31日以前に竣工した住宅

※諸条件等ありますので、ご相談下さい。

えんむすび

2010 VOL. 67
《今月号の完成ショット》

工事前

和室～台所



若い夫婦の新居に幸多かれ



台所



台所床下 工事中



北側 台所床下の湿気がとてもひどかったため、セメン粉を撒いて防湿ビニールを敷き込みました。

洋室



工事後

システムキッチン



洗面化粧台



システムバスルーム



LDK物入




可動式のタナ収納は、細かい収納に重宝します。

LDK



和室とキッチンを1LDKに改装!

寝室



上貼り内装の簡単リフォームで、部屋の雰囲気がこんなに明るく変わりました!

豊田初！増改築専門の建築設計事務所 誕生！

この度弊社は、二級建築設計事務所『THS建築設計事務所』として本格的に併設致しました。



地域に密着した設計事務所としてお客様に親しみやすく、今まで以上に
よりデザイン性・クオリティの高いものづくりを目指して参ります。



今後とも、豊田ホームサービス(株)を宜しくお願い致します！



豊田ホームサービス株式会社
 〒471-0071 愛知県豊田市東梅坪町8丁目3番地6
 TEL 0565-35-0148 FAX 0565-35-2553
<http://www.toyotahomeservice.com>
0120-38-0148



しばらく寝不足が続いていますが・・・今は、「FIFAワールドカップ」のおかげで大変です。日本中、いや世界中が、熱い興奮に包まれています。「日本×デンマーク」早朝からの戦いも応援したかいがありました。3-1で圧勝！本田は凄い！！

ところで、みなさん！上海万博はどうされるんですかぁ？せっかくアジアで、しかも急成長の中国で、おまけに近い！ピュッとひとつ飛びの上海で開催されている万博！気のせいかイマイチ盛り上がり欠けてるようですが・・・
わたくし、5月の下旬にドサクサで行ってまいりました。

我が家での夕飯の時、ご飯食べながら新聞の広告が目飛び込んできました。「上海4日間 万博入場券2日分付き！ ナント！39,800円！！」思わず、ご飯と茶碗の縁と自分の舌を全部咬んでしまいました。痛い！ちゅうねん！



人口約2000万人の上海。今や地球最大の吹き出物です。強烈な高層ビルが雨後の筍のように、ポコポコポコポコ・・・メチャメチャに立ち上がっています。もし、地球上に龍が存在するとしたら、たぶんこの地でしょう。世界中の富と欲望のブラックボックス。ひょっとしたら、僕は人類のピークを覗てしまったのかも知れません。

さて、万博ですが正式には・・・「2010上海世博会」と申します。どんなんですか？と申されても、ザックリ申し上げると、こんな感じです。愛知地球博の・・・規模は100倍・・・楽しさ10倍・・・どうです？分かりやすいでしょう？とにかく、スケールがムチャムチャでかいんです。大きな黄浦江という運河で会場は分断されています。入場ゲートは8箇所あり、運河の底を地下鉄で乗り込んだり、フェリーで会場を回回でも行ったり来たり。これまた大きなバスで会場内を移動したり。とにかく凄いです。ところで、肝心のパビリオンはどうなの？・・・いやいや。これがまた面白いですよ～ 凄いですよ～ 綺麗ですよ～ 特に夜になると、ライトアップが見事なもんです！これだけ観れば、たとえパビリオンに入れなくても、いや、並ぶ根性が無いといったほうがいいのか？とにかく楽しめますよ。

正直、愛知地球博のときにも並ぶのはうんざり・・・ですから今回、人気の中国館、日本館、韓国館、スイス館、イギリス館はもちろん、せいぜい北朝鮮館ぐらい1度でも入れたらいいなぁ～と・・・まあそんな情けない期待でした。・・・ところが！！当の中国人でさえ難しいとされるあの中国館に入りました！今思えば夢のようです。これは運命としか言いようがありません！

実はこの激安ツアーには、ある母娘の二人が参加してまして、上海の空港に着いて、リアモーターに乗り換える時に、この母娘さん達大きなスーツケース二つと他に手荷物三つにバイオリン。死にそうな格好で動いてました。娘さんは小6で、見かねてわたくし、無理して手荷物二つを持ってあげたんです。お母さんは心底感謝してくれました。ところが、現地のガイドさんに、突然中国語で見事に会話を始めました。実は、お母さんは上海生まれで生粋の上海っ子。15年前に日本人と結婚して日本に住んでいるとのこと。今回、娘がどうしても上海博の中国館を観たいと・・・それには交換条件があり、娘が世界一のバイオリニストになる！というこれまた凄い！話し。娘のためにどうしても中国館へ行きたい！と、中国館攻略作戦の徹底議論をガイドさんとしていました。ということで、中国館に入れることになった私たち。中国館だけは、8箇所のゲートで先着順で予約券が貰える。どこのゲートにするか？そこを何時から並ぶか？知らぬ間に・・・えらいことになってました。結論。会場に直通できる地下鉄の馬当駅に朝6時に決定！ホテルの朝食没にして・・・

いやぁ～中国館！感動！感動！大感動！！でした。会場内の中国人みんな優しい人ばかりでした。並んでいる間に、周りの子供達にお菓子を分け隔てなく与えているお父さんや、折りたたみの携帯のイスをお互いに交代で譲りあっていました。こんな日本人の僕にもイスを勧めてくれました。涙がでるくらい嬉しかったです。中国の人僕は大好きです。ほんとうに、上海世博会 みなさん！オススメ！です。吉野家の牛丼も生姜の色が違いますが、上海のはイケマス！



では！行かれる方はエノハタまでご一報下さい！ ガセネタ教えます（笑）

(T・ENOHATA)

注目商品

当社も付けてます

雨水タンク ウォーターストレージ



ウォーターストレージ

- 品番: GM3-HO402 (227L)
OnlyOne価格: ¥36,000 (税込 ¥37,800)
サイズ(mm): φ600xH960
重量(kg): 5
- 品番: GM3-HO425 (100L)
OnlyOne価格: ¥19,000 (税込 ¥19,950)
サイズ(mm): φ380xH940
重量(kg): 4
材質: 再生高密度ポリエチレン
カラー: ダークグリーン

屋根に降った雨水を、トイ伝いに貯めることができるウォーターストレージ。庭木への散水や打ち水、洗車などに利用できます。家庭でも簡単に取り付けられるので、水道代節約！また、雨水タンクは補助金対象商品となっています。身近な水源を大切に使うこと。これも立派なエコですね！



★必須オプション




- レントラップ
品番: GM3-HO412
OnlyOne価格: ¥5,250 (税込 ¥5,513)
- タンクスタンド
品番: GM3-HO406 (227L用)
OnlyOne価格: ¥6,000 (税込 ¥6,300)
サイズ(mm): φ710xH380 / 重量(kg): 3
品番: GM3-HO426 (100L用)
OnlyOne価格: ¥4,350 (税込 ¥4,568)
サイズ(mm): φ414xH320 / 重量(kg): 2



ホースコネクタータップ
227Lタンク本体のフタ裏に付属



チャイルドセーフティロック
227Lタンク本体に付属



227Lタイプ 商品・工事費込み ¥57,750円(税込)
※補助金 28,000円 が交付されます。

100Lタイプ 商品・工事費込み ¥39,900円(税込)
※補助金19,000円が交付されます。

オンリーワンクラブ ガーデンカタログ2010 より

今すぐできる うちエコ



コンクリートには打ち水をして温度を下げる。





ウッドデッキに蚊帳を吊って、快適空間に。

直射日光を遮りながら、風を取り入れられるルーバー雨戸。カギがかけられるので、夜開けっ放しでも大丈夫！



パーゴラなどの上には、よしずやつる性植物をかけて日陰をつくる。

引戸を開けてのれんにすることで、家の中に風を通す。



NICE REFORM サステイブルスタイル No.37 / 2010 より