

# バリアフリー改修モデルプラン①

**トイレ機器** 手洗器 (TOTOレストパル)



**トイレ片引戸**



**ガス給湯器**  
(ノーリツ エコジョーズ24号)



**システムバス** 1616(1坪)サイズ  
(パナソニック ココチーNS タイプ3)



## 《浴室》

- ・出入口の段差を取り除き、引き戸にします。
- ・万一の介護のことを考え、一坪ほどの広さに大きくします。
- ・手すりを2~3ヶ所取付け、安全に動作ができるようにします。
- ・水栓は簡単なタッチ型にします。
- ・寒さを感じさせないよう、暖房ファンを取付けます。

## 《洗面所》

- ・洗面所はできればLDKに隣接させ、冬場は戸を開けてLDKと同一に暖房熱がまわるようにします。
- ・台所の近くに配置し、奥様の家事を楽しめます。
- ・万一の介護のことを考え、2.5帖程のゆったりスペースとします。また、棚を配置できるようにし、洗面用のストック用品を収納できるようにします。
- ・出入口は片引戸にしてバリアフリーにします。
- ・どうしても湿気がこもりやすい場所である為、窓換気プラスして調湿パネルを貼り、室内を快適にします。

定価: 426,300円 (税込)

定価: 405,300円 (税込)

定価: 1,277,220円 (税込)

**トイレLED照明**



LED (電球色タイプ) 4個  
幅130・高130・出しろ130・重0.5kg  
●アクリルカバー(透明一部乳白ツヤ消し)  
壁面・天井・傾斜天井取付可能  
40形電球1灯相当の明るさ

**便器(TOTOアフリコットF2)**



**耐水床材**

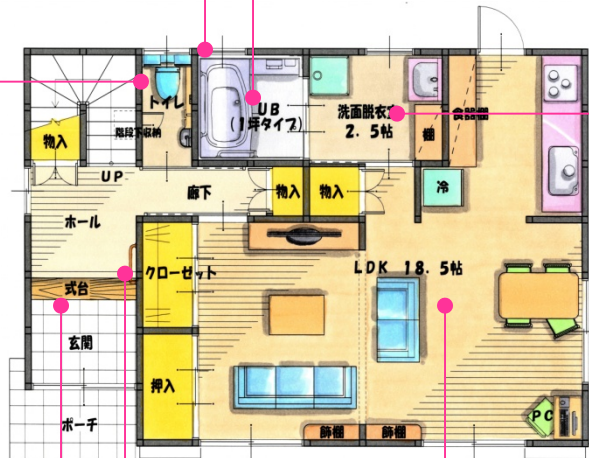
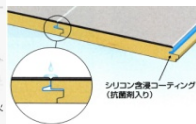


耐水性にも優れているので、水まわりにおすすめの床材です。

樹脂化粧シートとWPBの採用により、水などの浸入による表面の変色がほとんど生じません。

表面に樹脂化粧シートを採用しているため、タバコなどの火による耐熱性はありませんので、ご注意ください。

定価: 19,215円 (税込) (1帖分)




**洗面化粧台** 75cmタイプ  
(TOTO クリアZ)



定価: 260,347円 (税込)

**調湿パネル** 壁用



定価: 29,505円 (税込)

## 《トイレ》

- ・出入口を片引き戸にして楽で安全なスタイルにします。
- ・耐水性、耐薬性の床材を貼り、お掃除が楽で清潔感のある室内にします。
- ・タンクをボックス内部へ収納し、便器の後ろ側の掃除が簡単にできる機器へと取替えます。
- ・用を済ませた後、体を後ろ向きにして手を洗い、洗浄レパーを操作する動作を削除できるようにリモコンを取付け、手洗いを別で取付けます。
- ・カウンター板や手すり棒を取付けることで、トイレ内の動作が安全にできるようにします。
- ・収納はできれば下方に設けると使い勝手が良好です。

## 式台

ホールへの上り端に一段台を設けることで、上り降りが楽になります。



## 玄関ホール手すり

段差のあるところには手すりを取付けて、安全に動作ができるようにします。

## 《LDK》

- ・キッチン、リビング、和室を1LDKスタイルに拡大。
- ・居間と和室の境は間仕切りを撤去し、大開口がとれて耐震性もとれる開口フレームを施工します。
- ・キッチンは動きの少ない二列スタイルで配置します。
- ・収納を増やしてお部屋をスッキリと片付くようにします。
- ・日常、よく着る上着などは、LDKに収納できると便利です。

## LDK片引戸



# バリアフリー改修モデルプラン②

※プラン①と洗面化粧台が異なります。

**トイレ機器** 手洗器 (TOTOレストパル)



定価: 426,300円 (税込)

**トイレ片引戸**



**トイレLED照明**



LED (電球色タイプ) 4個  
幅130・高130・出しろ130・重0.5kg  
●アクリルカバー(透明一部乳白ツヤ消し)  
壁面・天井・傾斜天井取付可能  
40形電球1灯相当の明るさ

**耐水床材**



耐水性にも優れているので、水まわりにおすすめの床材です。

樹脂化粧シートとWPBの採用により、水などの浸入による表面の変色がほとんど生じません。

表面に樹脂化粧シートを採用しているため、タバコなどの火による耐熱性はありませんので、ご注意ください。

定価: 19,215円 (税込) (1帖分)

**ガス給湯器**

(ノーリツ エコジョーズ24号)



定価: 405,300円 (税込)

**システムバス** 1616(1坪)サイズ

(パナソニック ココチーNS タイプ3)



定価: 1,277,220円 (税込)

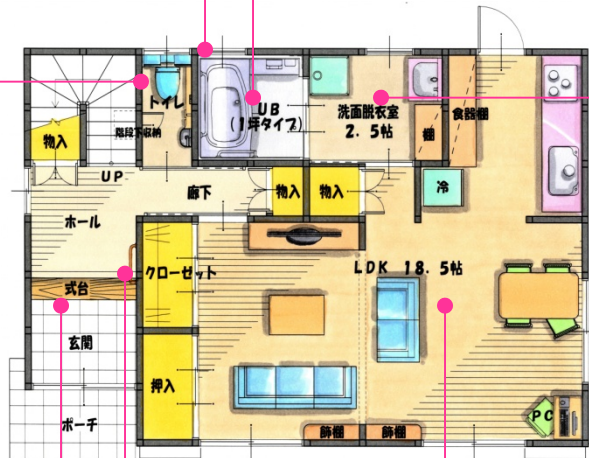
《浴室》

- ・出入口の段差を取り除き、引き戸にします。
- ・万一の介護のことを考え、一坪ほどの広さに大きくします。
- ・手すりを2~3ヶ所取付け、安全に動作ができるようにします。
- ・水栓は簡単なタッチ型にします。
- ・寒さを感じさせないよう、暖房ファンを取付けます。

《洗面所》

- ・洗面所はできればLDKに隣接させ、冬場は戸を開けてLDKと同一に暖房熱がまわるようにします。
- ・台所の近くに配置し、奥様の家事を楽しめます。
- ・万一の介護のことを考え、2.5帖程のゆったりスペースとします。また、棚を配置できるようにし、洗面用のストック用品を収納できるようにします。
- ・出入口は片引戸にしてバリアフリーにします。
- ・どうしても湿気がこもりやすい場所である為、窓換気プラスして調湿パネルを貼り、室内を快適にします。

**便器(TOTOアフリコットF2)**




**洗面化粧台** 75cmタイプ  
(TOTO NSシリーズ)



定価: 193,147円 (税込)

**調湿パネル** 壁用



定価: 29,505円 (税込)

《トイレ》

- ・出入口を片引き戸にして楽で安全なスタイルにします。
- ・耐水性、耐薬性の床材を貼り、お掃除が楽で清潔感のある室内にします。
- ・タンクをボックス内部へ収納し、便器の後ろ側の掃除が簡単にできる機器へと取替えます。
- ・用を済ませた後、体を後ろ向きにして手を洗い、洗浄レパーを操作する動作を削除できるようにリモコンを取付け、手洗いを別で取付けます。
- ・カウンター板や手すり棒を取付けることで、トイレ内の動作が安全にできるようにします。
- ・収納はできれば下方に設けると使い勝手が良好です。

**式台**

ホールへの上り端に一段台を設けることで、上り降りが楽になります。



**玄関ホール手すり**

段差のあるところには手すりを取付けて、安全に動作ができるようになります。

《LDK》

- ・キッチン、リビング、和室を1LDKスタイルに拡大。
- ・居間と和室の境は間仕切りを撤去し、大開口がとれて耐震性もとれる開口フレームを施工します。
- ・キッチンは動きの少ない二列スタイルで配置します。
- ・収納を増やしてお部屋をスッキリと片付くようにします。
- ・日常、よく着る上着などは、LDKに収納できると便利です。

**LDK片引戸**

